


Klimaregnskap for Eiendomskreditt AS



2022

Utslippskilde	Forbruk	Utslippsfaktor	Utslipp	
Scope 2				
Energibruk - Elektrisitet	29683 kWh	0,04 Kg CO2e/kWh	1,19	tonn CO2
Energibruk - Fjernvarme	7624 kWh	0,187 Kg CO2e/kWh	1,43	tonn CO2

Sum scope 2 = 2,61 tonn CO2

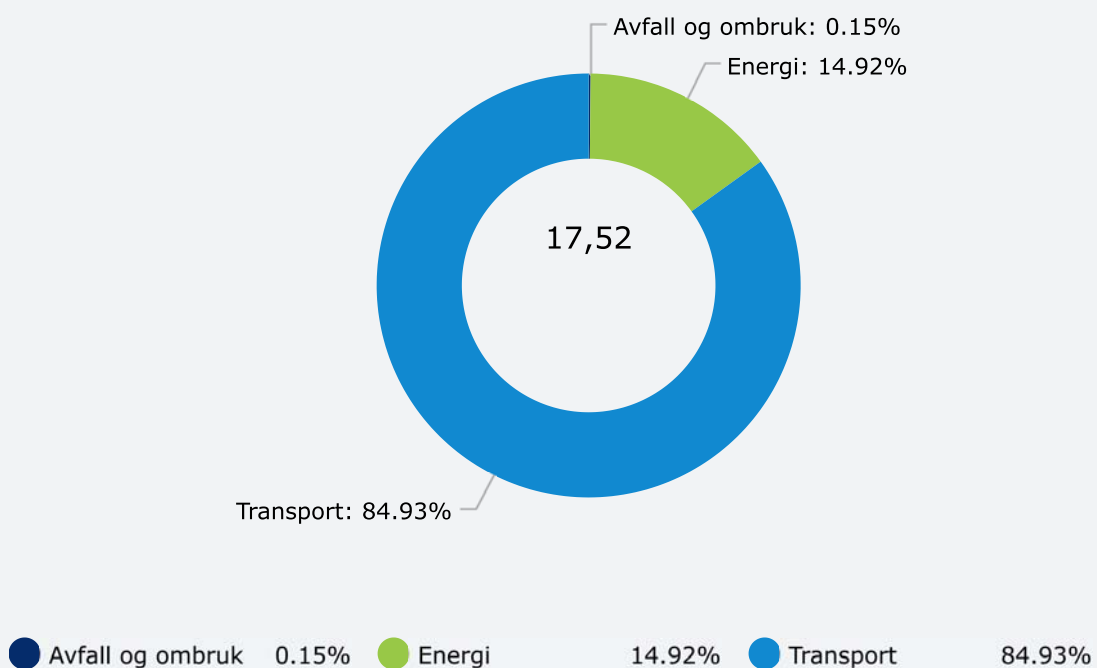
Scope 3				
Restavfall - Restavfall	70,3 kg	0,225 CO2e/Kg	0,02	tonn CO2
Avfallsmengder - Organisk avfall (matavfall med mer)	219,3 kg	0,015 CO2e/Kg	0,00	tonn CO2
Avfallsmengder - Papir, papp og kartong	108,72 kg	0,061 CO2e/Kg	0,01	tonn CO2

Tjenestereiser - Flyreiser, Norden (rapportere i antall reiser)	104 antall reiser (én vei)	104 Kg CO2e/reiser	10,82	tonn CO2
Tjenestereiser - Flyreiser, Europa (rapportere i antall reiser)	8 antall reiser (én vei)	185 Kg CO2e/reiser	1,48	tonn CO2
Tjenestereiser - Flyreiser, Verden (rapportere i antall reiser)	6 antall reiser (én vei)	402 Kg CO2e/reiser	2,41	tonn CO2
Tjenestereiser - Kjøregodtgjørelse	637 km	0,27 kg CO2e/km	0,17	tonn CO2

Sum scope 3 = 14,91 tonn CO2

Total CO2 utslipp = 17,52 tonn

PROSENTVIS FORDELING AV CO2-UTSLIPP



2021

Utslippskilde	Forbruk	Utslippsfaktor	Utslipp	
Energibruk - Fjernvarme	7624 kWh	0,187 Kg CO2e/kWh	1,43	tonn CO2
Energibruk - Elektrisitet	29683 kWh	0,04 Kg CO2e/kWh	1,19	tonn CO2

Scope 2

Sum scope 2 = 2,61 tonn CO2

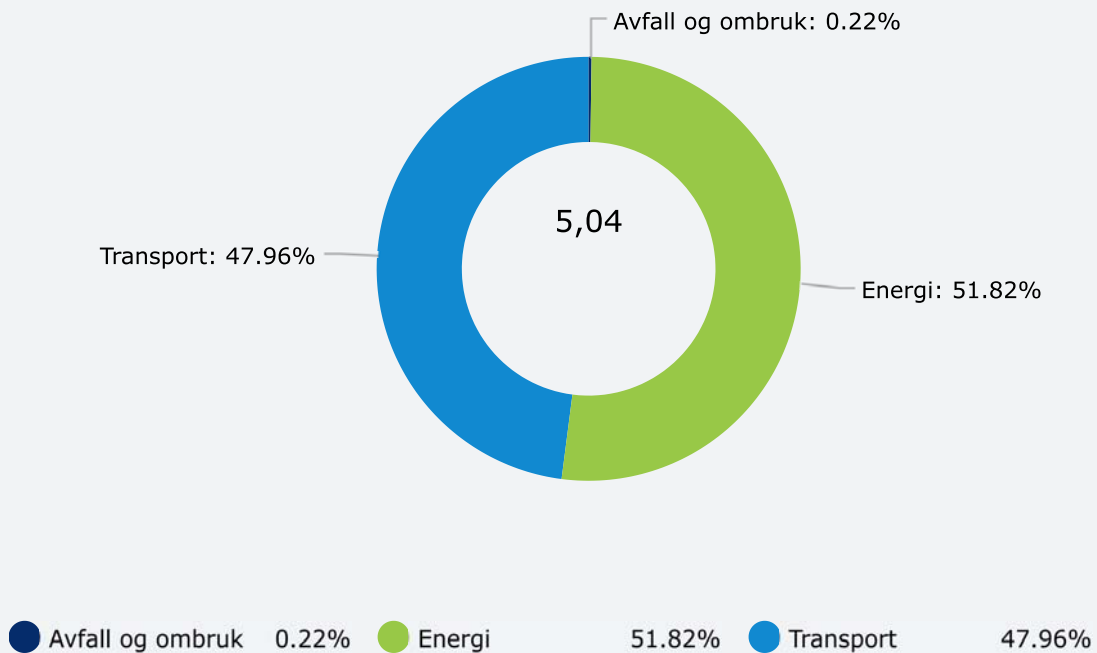
Scope 3

Tjenestereiser - Kjøregodtgjørelse	484 km	0,27 kg CO2e/km	0,13	tonn CO2
Tjenestereiser - Flyreiser, Norden (rapportere i antall reiser)	22 antall reiser (én vei)	104 Kg CO2e/reiser	2,29	tonn CO2
Avfallsmengder - Papir, papp og kartong	122,36 kg	0,061 CO2e/Kg	0,01	tonn CO2
Avfallsmengder - Organisk avfall (matavfall med mer)	78,1 kg	0,015 CO2e/Kg	0,00	tonn CO2
Restavfall - Restavfall	11,4 kg	0,225 CO2e/Kg	0,00	tonn CO2

Sum scope 3 = 2,43 tonn CO2

Total CO2 utslipp = 5,04 tonn

PROSENTVIS FORDELING AV CO2-UTSLIPP



2020

Utslippskilde	Forbruk	Utslippsfaktor	Utslipp
---------------	---------	----------------	---------

Scope 1

Sum drivstofforbruk - Bensin	4,71 liter	2,89 Kg CO2e/liter	0,01 tonn CO2
Sum drivstofforbruk - Diesel	17,63 liter	3,11 Kg CO2e/liter	0,05 tonn CO2

Sum scope 1 = 0,07 tonn CO2

Scope 2

Energibruk - Fjernvarme	7624 kWh	0,187 Kg CO2e/kWh	1,43 tonn CO2
Energibruk - Elektrisitet	29683 kWh	0,04 Kg CO2e/kWh	1,19 tonn CO2

Sum scope 2 = 2,61 tonn CO2

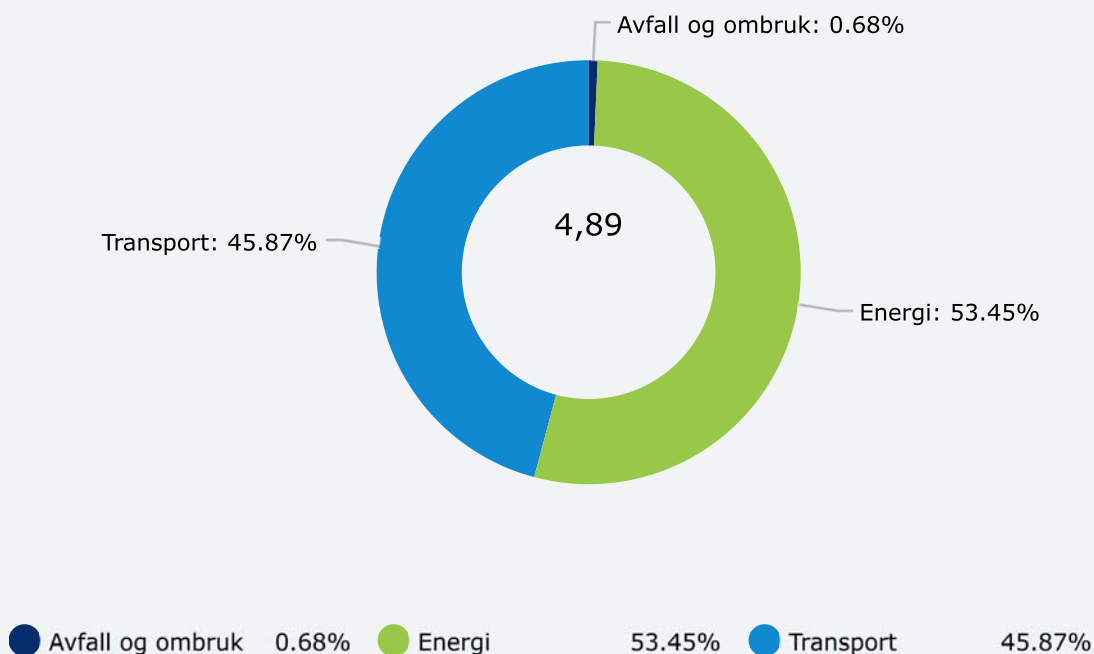
Scope 3

Antall flyreiser i Norden	10,5 (tur/retur)	207 Kg CO2e/reiser	2,17	tonn CO2
Restavfall - Restavfall (uten emballasjeplast)	92 kilo	0,36 CO2e/Kg	0,03	tonn CO2

Sum scope 3 = 2,21 tonn CO2

Total CO2 utslipp = 4,89 tonn

PROSENTVIS FORDELING AV CO2-UTSLIPP



Vår kommentar til klimaregnskapet

Ansatte i selskapet har i store deler av 2020 sittet på hjemmekontor, og årets rapportering bærer preg av dette.

2019

Utslippskilde	Forbruk	Utslippsfaktor	Utslipp	
Scope 1				
Sum drivstofforbruk - Bensin	18,48 liter	2,89 Kg CO2e/liter	0,05	tonn CO2

Sum scope 1 = 0,05 tonn CO2

Scope 2				
Energibruk - Elektrisitet	29683 kWh	0,04 Kg CO2e/kWh	1,19	tonn CO2
Energibruk - Fjernvarme	7624 kWh	0,187 Kg CO2e/kWh	1,43	tonn CO2

Sum scope 2 = 2,61 tonn CO2

Scope 3				
Antall flyreiser i Norden	34,5 (tur/retur)	207 Kg CO2e/reiser	7,14	tonn CO2
Antall flyreiser i resten av Europa	3 (tur/retur)	369 Kg CO2e/reiser	1,11	tonn CO2
Restavfall - Restavfall (med emballasjeplast)	157 kilo	0,36 CO2e/Kg	0,06	tonn CO2

Sum scope 3 = 8,31 tonn CO2

Total CO2 utslipp = 10,97 tonn

PROSENTVIS FORDELING AV CO2-UTSLIPP

